

Documento contenente le informazioni chiave

Scopo

Il presente documento contiene informazioni chiave relative a questo prodotto d'investimento. Non si tratta di un documento promozionale. Le informazioni, prescritte per legge, hanno lo scopo di permettervi di capire le caratteristiche, i rischi, i costi, i guadagni e le perdite potenziali di questo prodotto e permettervi di fare un raffronto con altri prodotti d'investimento.

Prodotto: AVIVA SELECTION PLAN ED. 2020 (TARIFFE U03A – U03B)

Impresa di Assicurazione: Aviva Life S.p.A.

Sito web: www.aviva.it

Autorità competente: CONSOB

Data di realizzazione del documento: 01/01/2020

Assistenza Clienti: per ulteriori informazioni chiamare il numero 800.11.44.33.

State per acquistare un prodotto che non è semplice e può essere di difficile comprensione.

Cos'è questo prodotto?

Tipo: prodotto finanziario-assicurativo Multiramo: Unit Linked e con partecipazione agli utili.

Obiettivi: questo prodotto prevede l'investimento dei premi annui versati, al netto dei costi, in una delle opzioni di investimento disponibili, rappresentate da 5 Combinazioni predefinite proposte dall'Impresa di assicurazione e costituite da una Gestione Interna Separata e da un Fondo Interno Assicurativo. Ad ogni Combinazione corrisponde una diversa ripartizione dell'investimento tra il Fondo Interno Assicurativo e la Gestione Interna Separata, per la quale il limite di investimento va da un minimo del 20% ad un massimo dell'80%. I premi annui devono essere versati per un periodo minimo di 10 anni.

Relativamente alle prestazioni previste dal Contratto:

- per la parte di Capitale investita nella Gestione Interna Separata, l'Impresa di assicurazione riconosce una Rivalutazione annua, che può essere sia positiva che negativa, determinata sulla base del Rendimento finanziario della Gestione separata. Solo in caso di decesso dell'Assicurato l'Impresa di assicurazione garantisce la conservazione del Capitale investito. In ogni caso, nel corso della Durata contrattuale, la Rivalutazione annua NON si consolida al Capitale maturato;
- per la parte di Capitale investita nel Fondo Interno Assicurativo, essendo espressa in Quote il cui valore dipende dalle oscillazioni di prezzo delle attività finanziarie di cui le quote sono rappresentazione, non è prevista alcuna garanzia.

Informazioni specifiche sulle opzioni di investimento sottostanti il presente Contratto sono riportate in allegati appositamente redatti.

Investitori al dettaglio ai quali si intende commercializzare il prodotto: il prodotto risponde a esigenze di gestione del risparmio ed è rivolto ai clienti che, in funzione delle proprie conoscenze ed esperienze finanziarie e assicurative, costruiscono un portafoglio coerente con il proprio profilo di rischio/rendimento, scegliendo come diversificare il proprio capitale essendo consapevole della possibilità di incorrere in parziali perdite dovute alla fluttuazione dei mercati finanziari.

Nell'allegato appositamente redatto relativo ad ogni opzione di investimento sottostante vengono riportate le caratteristiche degli Investitori destinatari dell'opzione stessa.

Prestazioni assicurative e costi: in caso di decesso dell'Assicurato verrà liquidata una prestazione pari al Capitale maturato calcolato alla data di ricevimento della richiesta di liquidazione, maggiorato di una percentuale variabile in base all'età dell'Assicurato alla data del decesso (fino a 40 anni: 5,00% - Da 41 a 54 anni: 2,00% - Da 55 a 64 anni: 1,00% - Oltre 64 anni: 0,20%) con un massimo di Euro 50.000,00. Per la parte del Capitale maturato investito nella Gestione separata l'Impresa di assicurazione garantisce la conservazione del Capitale investito.

Si rimanda alla Sezione "Quali sono i rischi e qual è il potenziale rendimento" di ogni singola Opzione di investimento per maggiori dettagli relativi al valore di tale prestazione.

Il costo per la Maggiorazione Caso Morte, calcolato sul capitale maturato, è pari allo 0,05% ed è incluso nei Costi ricorrenti. Ai fini del calcolo di tale costo le caratteristiche biometriche (quali ad esempio il sesso, la professione) degli investitori destinatari del presente Contratto non sono rilevanti. Ipotizzando un periodo di detenzione raccomandato di 10 anni, tale costo impatta sul rendimento annuo per una percentuale pari allo 0,05%.

Durata: non è prevista una data di scadenza. La Durata del Contratto coincide con la vita dell'Assicurato fatto salvo il disinvestimento totale dello stesso.

Diritto di recesso esercitabile da Aviva Life S.p.A.: l'Impresa di Assicurazione non ha il diritto di recedere unilateralmente dal presente Contratto.

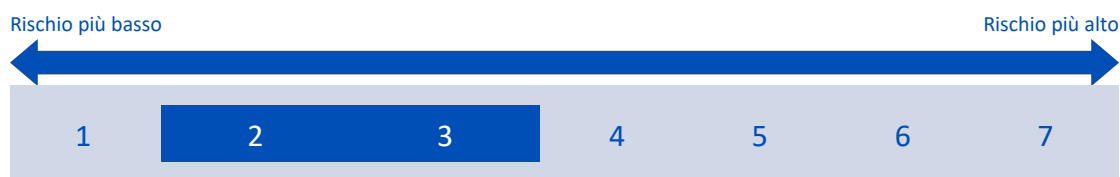
Informazioni sulle modalità di cessazione automatica del Contratto: il Contratto si estingue automaticamente in caso di decesso dell'Assicurato oppure in caso di sospensione del pagamento dei premi nel corso dei primi 12 mesi dalla data di decorrenza del Contratto non seguita da riattivazione.

Quali sono i rischi e qual è il potenziale rendimento?

Indicatore di rischio

(Range di rischio relativo a tutte le opzioni di investimento sottostanti)

L'indicatore di rischio dipende dall'opzione finanziaria prescelta. Per prendere visione dell'indicatore di rischio della singola opzione di investimento si rimanda allo specifico allegato.



L'indicatore di rischio presuppone che il prodotto sia mantenuto per 10 anni. Il rischio effettivo può variare in misura significativa in caso di disinvestimento in una fase iniziale e la somma rimborsata potrebbe essere minore. Può non essere possibile disinvestire anticipatamente. Potrebbe essere necessario sostenere notevoli costi supplementari per disinvestire anticipatamente.

L'indicatore di rischio è un'indicazione orientativa del livello di rischio di questo prodotto rispetto ad altri prodotti. Esso esprime la probabilità che il prodotto subisca perdite monetarie a causa di movimenti sul mercato o a causa della nostra incapacità di pagarvi quanto dovuto.

Abbiamo classificato questo prodotto con un range di livello da 2 a 3 su 7. Ciò significa che le perdite potenziali dovute alla performance futura del prodotto sono classificate con un livello di rischio compreso tra basso e medio-basso.

Avete diritto alla restituzione di almeno il 20% del vostro capitale investito (premio versato al netto dei costi di ingresso) solo se disinvestite nelle "Finestre di riscatto garantito" ovvero alla 5°, 10°, 15°, 20° ricorrenza annua del Contratto e successivamente ogni 5 annualità. Qualsiasi importo superiore a quello indicato e qualsiasi rendimento aggiuntivo dipendono dalla performance futura del mercato e sono incerti.

Scenari di performance

Gli scenari di performance dipendono dall'opzione di investimento scelta. Per visualizzare i possibili scenari di performance si rimanda allo specifico allegato.

Cosa accade se Aviva Life S.p.A. non è in grado di corrispondere quanto dovuto?

In caso di insolvenza di Aviva Life S.p.A., il credito derivante dal contratto, al netto delle spese necessarie alla procedura di liquidazione, sarà soddisfatto in via privilegiata con gli attivi posti a copertura degli impegni e, qualora non sufficienti, con il resto del patrimonio di Aviva Life S.p.A. in concorso con gli altri creditori della stessa. Non esistono sistemi di garanzia a tutela dei consumatori che possano coprire in tutto o in parte questo tipo di perdite.

Quali sono i costi?

I costi variano a seconda dell'opzione di investimento sottostante. Nel seguito vengono riportati i valori minimi e massimi dei costi di cui al presente Contratto. Per l'indicazione puntuale dei costi relativi ad ogni opzione di investimento si rimanda allo specifico allegato.

La diminuzione del rendimento (Reduction in Yield - RIY) esprime l'impatto dei costi totali sostenuti sul possibile rendimento dell'investimento. I costi totali tengono conto dei costi una tantum, correnti e accessori. Gli importi qui riportati corrispondono ai costi cumulativi del prodotto in 3 periodi di detenzione differenti e comprendono le potenziali penali per uscita anticipata. Questi importi si basano sull'ipotesi che siano investiti Euro 1.000. Gli importi sono stimati e potrebbero cambiare in futuro.

Andamento dei costi nel tempo

La persona che vende questo prodotto o fornisce consulenza riguardo ad esso potrebbe addebitare altri costi, nel qual caso deve fornire informazioni su tali costi e illustrare l'impatto di tutti i costi sull'investimento nel corso del tempo.

Investimento [€ 1.000]				
Scenari		In caso di disinvestimento dopo 1 anno	In caso di disinvestimento a metà del periodo di detenzione raccomandato	In caso di disinvestimento alla fine del periodo di detenzione raccomandato
Costi totali	Min	€ 65,94	€ 413,91	€ 1.392,39
	Max	€ 73,58	€ 549,67	€ 2.027,51
Impatto sul rendimento (RIY) per anno	Min	6,59%	2,57%	2,11%
	Max	7,36%	3,27%	2,81%

Composizione dei costi

La seguente tabella presenta:

- l'impatto, per ciascun anno, dei differenti tipi di costi sul possibile rendimento dell'investimento alla fine del periodo di detenzione raccomandato;
- il significato delle differenti categorie di costi.

Questa tabella presenta l'impatto sul rendimento per anno

Costi una tantum	Costi di ingresso	0,54%	Impatto dei costi da sostenere al momento della sottoscrizione dell'investimento.
	Costi di uscita	0,00%	Impatto dei costi di uscita dall'investimento alla scadenza.
Costi correnti	Costi di transazione del portafoglio	0,00%	Impatto dei nostri costi di acquisto e vendita degli investimenti sottostanti per il prodotto.
	Altri costi correnti	Min 1,57% Max 2,27%	Impatto dei costi che tratteniamo ogni anno per la gestione dei vostri investimenti.

Per quanto tempo devo detenerlo? Posso ritirare il capitale prematuramente?

Periodo di detenzione raccomandato: 10 anni.

Trascorso un anno dalla Data di Decorrenza è possibile disinvestire interamente o parzialmente il Contratto compilando la richiesta di liquidazione o inviando una comunicazione scritta all'Impresa di assicurazione a mezzo lettera raccomandata con ricevuta di ritorno. In caso di disinvestimento prima del termine del periodo di detenzione raccomandato, le performance potrebbero risultare inferiori rispetto a quelle rappresentate negli "Scenari di Performance" delle singole Opzioni di investimento. Il valore di disinvestimento si ottiene sottraendo al Capitale maturato un costo di uscita calcolato in percentuale del Capitale stesso e variabile in funzione dell'anno in cui viene effettuata la richiesta del riscatto (nel corso del 2° anno 2,00%; nel corso del 3° anno 1,50%; nel corso del 4° anno 1,00%; nel corso del 5° anno 0,50%; successivamente nessun costo di uscita). In caso di disinvestimento prima del periodo di detenzione raccomandato occorre tenere presente che l'impatto dei Costi sul rendimento per anno di cui alla precedente tabella "Composizione dei Costi" potrebbe aumentare. In ogni caso, per la sola parte relativa al Capitale investito nella Gestione Interna Separata, l'Impresa di assicurazione garantisce la conservazione dello stesso solo in caso di riscatto totale richiesto nelle "Finestre di riscatto garantito". La garanzia viene prestata dall'Impresa di assicurazione se la data della richiesta di Riscatto è compresa tra 30 giorni prima e 30 giorni dopo le ricorrenze annue previste per il Riscatto garantito.

Come presentare reclami

Eventuali reclami riguardanti il rapporto contrattuale o la gestione dei sinistri potranno essere inoltrati per scritto all'Impresa di Assicurazione: Aviva Life S.p.A. - Servizio reclami - Via A. Scarsellini 14 - 20161 Milano; indirizzo e-mail: reclami_vita@aviva.com. Per i reclami riguardanti il comportamento dell'intermediario, dei suoi dipendenti e collaboratori, occorre invece fare una distinzione:

- se l'intermediario è un Broker, una Banca o una SIM, i reclami devono essere inoltrati all'intermediario stesso che provvede a gestirli secondo quanto previsto dalla sua politica di gestione. I reclami di spettanza dell'intermediario ma presentati all'Impresa, o viceversa, saranno trasmessi senza ritardo dall'uno all'altro, dandone contestuale notizia al reclamante;
- se l'intermediario è un Agente, i reclami devono essere inoltrati sempre all'Impresa che provvede a gestirli direttamente.

Per maggiori informazioni circa le modalità di presentazione del reclamo si consiglia di consultare il sito internet dell'Impresa di Assicurazione www.aviva.it.

Altre informazioni rilevanti

E' possibile recedere dal Contratto entro 30 giorni dalla data di conclusione dello stesso.

Trascorso un anno dalla Data di Decorrenza e corrisposta interamente la prima annualità di premio è possibile richiedere che il Contratto resti in vigore senza corrispondere più alcun premio. In questo caso il Capitale Maturato viene diminuito delle seguenti penalità applicate in base all'anno della richiesta: nel corso del 2° anno 2,00%; nel corso del 3° anno: 1,50 %; nel corso del 4° anno 1,00%; nel corso del 5° anno 0,50%.

Il Contratto prevede in caso di disinvestimento, la possibilità di convertire il Capitale maturato in una rendita vitalizia.

Per informazioni aggiuntive in relazione al presente Contratto si rimanda al DIP Aggiuntivo e alle Condizioni di Assicurazione disponibili sul sito www.aviva.it.

Documento contenente le informazioni chiave - ALLEGATO

Prodotto: AVIVA SELECTION PLAN ED. 2020 (TARIFFE U03A – U03B)

Di seguito vengono riportate le caratteristiche dell'opzione di investimento sottostante il prodotto in relazione a: obiettivi dell'investimento, Investitori di riferimento, indicatore di rischio, scenari di performance, costi totali, impatto annuale sul rendimento (RIY) nonché il periodo di detenzione raccomandato. L'opzione di investimento rappresenta la scelta di investire il 100% del capitale nella singola opzione. I dati di seguito riportati sono stati elaborati combinando la Gestione Interna Separata ed il Fondo Interno Assicurativo ed ipotizzando che, per tutto il periodo di detenzione dell'Opzione, le percentuali di allocazione non subiscano modifiche rispetto a quelle iniziali. Pertanto, non vengono presi in considerazione gli effetti dell'andamento del mercato finanziario sulla ripartizione dell'investimento tra le due attività.

Opzione di investimento: Combinazione 1

Composizione della Combinazione predefinita: 80% GESTIONE SEPARATA LIFIN - 20% FONDO INTERNO CU NEW TAURUS

Codice interno: CP01

Data di realizzazione del documento: 01/01/2020

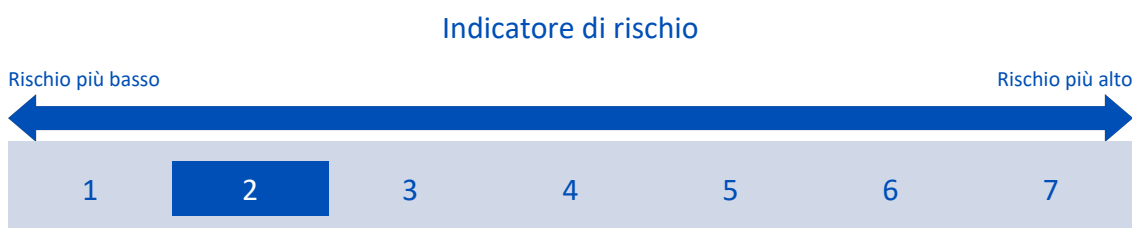
Emittente: Aviva Life S.p.A.

State per acquistare un'opzione d'investimento che non è semplice e può essere di difficile comprensione.

Obiettivi dell'opzione di investimento: L'opzione di investimento investe principalmente in obbligazioni denominate in Euro e si pone l'obiettivo di ottenere una crescita del capitale, combinata con la protezione della parte del premio destinata alla gestione separata.

Investitori al dettaglio di riferimento dell'opzione di investimento: la Combinazione predefinita è rivolta ai clienti aventi conoscenze e/o esperienze di base dei mercati finanziari e assicurativi e una bassa tolleranza al rischio finanziario, i quali intendono investire il proprio capitale nel lungo periodo accettando i possibili rischi di perdita connessi all'investimento finanziario nel Fondo Interno collegato alla presente Combinazione.

Quali sono i rischi e qual è il potenziale rendimento?



L'indicatore di rischio presuppone che l'opzione d'investimento sia mantenuta per 10 anni. Il rischio effettivo può variare in misura significativa in caso di disinvestimento in una fase iniziale e la somma rimborsata potrebbe essere minore. Può non essere possibile disinvestire anticipatamente. Potrebbe essere necessario sostenere notevoli costi supplementari per disinvestire anticipatamente.

L'indicatore di rischio è un'indicazione orientativa del livello di rischio di questa opzione di investimento rispetto ad altre opzioni. Esso esprime la probabilità che il prodotto subisca perdite monetarie a causa di movimenti sul mercato o a causa della nostra incapacità di pagarvi quanto dovuto.

Abbiamo classificato questa opzione di investimento al livello 2 su 7 che corrisponde alla classe di rischio bassa. Ciò significa che le perdite potenziali dovute alla performance futura del prodotto sono classificate nel livello basso e che è molto improbabile che le cattive condizioni di mercato influenzino la capacità di Aviva Life S.p.A. di pagarvi quanto dovuto.

Scenari di performance

Gli sviluppi futuri del mercato non possono essere previsti con precisione. Gli scenari qui riportati sono solo un'indicazione di alcuni dei possibili risultati basati sui rendimenti recenti. I rendimenti effettivi potrebbero essere inferiori.

Investimento [€ 1.000]	Possibile rimborso al netto dei costi (Rendimento medio annuo)		
Premio assicurativo [€ 0]	1 anno	5 anni	10 anni
Scenari - Caso vita			
Scenario di stress	€ 856,24 (-14,38%)	€ 4.615,20 (-1,59%)	€ 9.124,26 (-0,91%)
Scenario sfavorevole	€ 947,82 (-5,22%)	€ 5.070,05 (0,28%)	€ 10.726,68 (0,70%)
Scenario moderato	€ 973,70 (-2,63%)	€ 5.215,47 (0,85%)	€ 11.148,41 (1,09%)
Scenario favorevole	€ 1.003,08 (0,31%)	€ 5.394,25 (1,53%)	€ 11.784,92 (1,66%)
Importo investito cumulato	€ 1.000,00	€ 5.000,00	€ 10.000,00
Scenario - Caso morte			
In caso di decesso dell'Assicurato	€ 995,56	€ 5.225,90	€ 11.170,71
Premio assicurativo cumulato	€ 0,00	€ 0,00	€ 0,00

Questa tabella mostra gli importi dei possibili rimborsi nei prossimi 10 anni, in scenari diversi, ipotizzando un investimento di 1.000 Euro annui.

Gli scenari presentati mostrano la possibile performance dell'investimento. Possono essere confrontati con gli scenari relativi ad altre opzioni di investimento/prodotti. Per la determinazione del possibile rimborso in caso di decesso dell'Assicurato è stata applicata la percentuale di maggiorazione più bassa.

Gli scenari presentati sono una stima della performance futura sulla base di prove relative alle variazioni passate del valore di questo investimento e non sono un indicatore esatto. Gli importi dei rimborsi varieranno a seconda della performance del mercato e del periodo di tempo per cui viene mantenuta l'opzione d'investimento/prodotto.

Lo scenario di stress indica quale potrebbe essere l'importo rimborsato in circostanze di mercato estreme e non tiene conto della situazione in cui non siamo in grado di pagarvi.

Le cifre riportate comprendono tutti i costi del prodotto in quanto tale, ma possono non comprendere tutti i costi da voi pagati al consulente o al distributore. Le cifre non tengono conto della vostra situazione fiscale personale, che può incidere anch'essa sull'importo del rimborso.

Costi specifici dell'opzione di investimento

La diminuzione del rendimento (Reduction in Yield - RIY) esprime l'impatto dei costi totali sostenuti sul possibile rendimento dell'investimento. I costi totali tengono conto dei costi una tantum, correnti e accessori. Gli importi qui riportati corrispondono ai costi cumulativi del prodotto in 3 periodi di detenzione differenti e comprendono le potenziali penali per uscita anticipata. Questi importi si basano sull'ipotesi che siano investiti Euro 1.000 nella presente opzione d'investimento. Gli importi sono stimati e potrebbero cambiare in futuro.

Andamento dei costi nel tempo

Investimento [€ 1.000]	Costi specifici dell'opzione di investimento		
Scenari	In caso di disinvestimento dopo 1 anno	In caso di disinvestimento dopo 5 anni	In caso di disinvestimento dopo 10 anni
Costi totali	€ 65,94	€ 413,91	€ 1.392,39
Impatto sul rendimento (RIY) per anno	6,59%	2,57%	2,11%

Costi specifici dell'opzione di investimento

Altri costi correnti	1,57%
----------------------	-------

Periodo di detenzione raccomandato dell'opzione di investimento: 10 anni.

Documento contenente le informazioni chiave - ALLEGATO

Prodotto: AVIVA SELECTION PLAN ED. 2020 (TARIFFE U03A – U03B)

Di seguito vengono riportate le caratteristiche dell'opzione di investimento sottostante il prodotto in relazione a: obiettivi dell'investimento, Investitori di riferimento, indicatore di rischio, scenari di performance, costi totali, impatto annuale sul rendimento (RIY) nonché il periodo di detenzione raccomandato. L'opzione di investimento rappresenta la scelta di investire il 100% del capitale nella singola opzione. I dati di seguito riportati sono stati elaborati combinando la Gestione Interna Separata ed il Fondo Interno Assicurativo ed ipotizzando che, per tutto il periodo di detenzione dell'Opzione, le percentuali di allocazione non subiscano modifiche rispetto a quelle iniziali. Pertanto, non vengono presi in considerazione gli effetti dell'andamento del mercato finanziario sulla ripartizione dell'investimento tra le due attività.

Opzione di investimento: Combinazione 2

Composizione della Combinazione predefinita: 65% GESTIONE SEPARATA LIFIN - 35% FONDO INTERNO CU NEW TAURUS

Codice interno: CP02

Data di realizzazione del documento: 01/01/2020

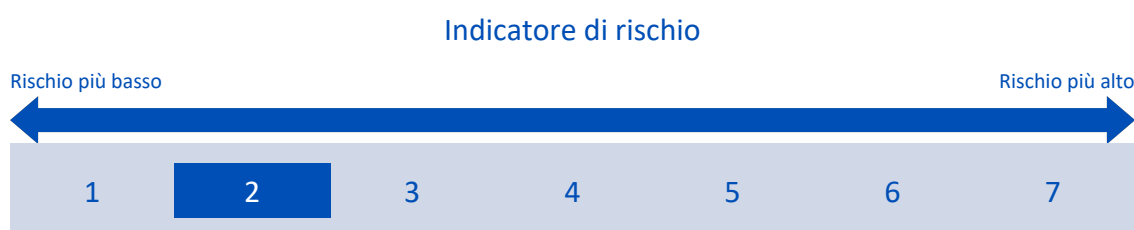
Emittente: Aviva Life S.p.A.

State per acquistare un'opzione d'investimento che non è semplice e può essere di difficile comprensione.

Obiettivi dell'opzione di investimento: L'opzione di investimento investe prevalentemente in obbligazioni denominate in Euro e si pone l'obiettivo di ottenere una crescita del capitale, combinata con la protezione della parte del premio destinata alla gestione separata.

Investitori al dettaglio di riferimento dell'opzione di investimento: la Combinazione predefinita è rivolta ai clienti aventi conoscenze e/o esperienze di base dei mercati finanziari e assicurativi e una bassa tolleranza al rischio finanziario, i quali intendono investire il proprio capitale nel lungo periodo accettando i possibili rischi di perdita connessi all'investimento finanziario nel Fondo Interno collegato alla presente Combinazione.

Quali sono i rischi e qual è il potenziale rendimento?



L'indicatore di rischio presuppone che l'opzione d'investimento sia mantenuta per 10 anni. Il rischio effettivo può variare in misura significativa in caso di disinvestimento in una fase iniziale e la somma rimborsata potrebbe essere minore. Può non essere possibile disinvestire anticipatamente. Potrebbe essere necessario sostenere notevoli costi supplementari per disinvestire anticipatamente.

L'indicatore di rischio è un'indicazione orientativa del livello di rischio di questa opzione di investimento rispetto ad altre opzioni. Esso esprime la probabilità che il prodotto subisca perdite monetarie a causa di movimenti sul mercato o a causa della nostra incapacità di pagarvi quanto dovuto.

Abbiamo classificato questa opzione di investimento al livello 2 su 7 che corrisponde alla classe di rischio bassa. Ciò significa che le perdite potenziali dovute alla performance futura del prodotto sono classificate nel livello basso e che è molto improbabile che le cattive condizioni di mercato influenzino la capacità di Aviva Life S.p.A. di pagarvi quanto dovuto.

Scenari di performance

Gli sviluppi futuri del mercato non possono essere previsti con precisione. Gli scenari qui riportati sono solo un'indicazione di alcuni dei possibili risultati basati sui rendimenti recenti. I rendimenti effettivi potrebbero essere inferiori.

Investimento [€ 1.000]	Possibile rimborso al netto dei costi (Rendimento medio annuo)		
Premio assicurativo [€ 0]	1 anno	5 anni	10 anni
Scenari - Caso vita			
Scenario di stress	€ 786,57 (-21,34%)	€ 4.439,09 (-2,35%)	€ 8.692,46 (-1,39%)
Scenario sfavorevole	€ 931,67 (-6,83%)	€ 5.011,69 (0,05%)	€ 10.624,40 (0,61%)
Scenario moderato	€ 976,66 (-2,33%)	€ 5.263,01 (1,03%)	€ 11.332,58 (1,26%)
Scenario favorevole	€ 1.027,62 (2,76%)	€ 5.571,98 (2,19%)	€ 12.326,37 (2,11%)
Importo investito cumulato	€ 1.000,00	€ 5.000,00	€ 10.000,00
Scenario - Caso morte			
In caso di decesso dell'Assicurato	€ 998,59	€ 5.273,53	€ 11.355,25
Premio assicurativo cumulato	€ 0,00	€ 0,00	€ 0,00

Questa tabella mostra gli importi dei possibili rimborsi nei prossimi 10 anni, in scenari diversi, ipotizzando un investimento di 1.000 Euro annui.

Gli scenari presentati mostrano la possibile performance dell'investimento. Possono essere confrontati con gli scenari relativi ad altre opzioni di investimento/prodotti. Per la determinazione del possibile rimborso in caso di decesso dell'Assicurato è stata applicata la percentuale di maggiorazione più bassa.

Gli scenari presentati sono una stima della performance futura sulla base di prove relative alle variazioni passate del valore di questo investimento e non sono un indicatore esatto. Gli importi dei rimborsi varieranno a seconda della performance del mercato e del periodo di tempo per cui viene mantenuta l'opzione d'investimento/prodotto.

Lo scenario di stress indica quale potrebbe essere l'importo rimborsato in circostanze di mercato estreme e non tiene conto della situazione in cui non siamo in grado di pagarvi.

Le cifre riportate comprendono tutti i costi del prodotto in quanto tale, ma possono non comprendere tutti i costi da voi pagati al consulente o al distributore. Le cifre non tengono conto della vostra situazione fiscale personale, che può incidere anch'essa sull'importo del rimborso.

Costi specifici dell'opzione di investimento

La diminuzione del rendimento (Reduction in Yield - RIY) esprime l'impatto dei costi totali sostenuti sul possibile rendimento dell'investimento. I costi totali tengono conto dei costi una tantum, correnti e accessori. Gli importi qui riportati corrispondono ai costi cumulativi del prodotto in 3 periodi di detenzione differenti e comprendono le potenziali penali per uscita anticipata. Questi importi si basano sull'ipotesi che siano investiti Euro 1.000 nella presente opzione d'investimento. Gli importi sono stimati e potrebbero cambiare in futuro.

Andamento dei costi nel tempo

Investimento [€ 1.000]	Costi specifici dell'opzione di investimento		
Scenari	In caso di disinvestimento dopo 1 anno	In caso di disinvestimento dopo 5 anni	In caso di disinvestimento dopo 10 anni
Costi totali	€ 67,85	€ 447,85	€ 1.551,17
Impatto sul rendimento (RIY) per anno	6,78%	2,75%	2,30%

Costi specifici dell'opzione di investimento

Altri costi correnti	1,75%
----------------------	-------

Periodo di detenzione raccomandato dell'opzione di investimento: 10 anni.

Documento contenente le informazioni chiave - ALLEGATO

Prodotto: AVIVA SELECTION PLAN ED. 2020 (TARIFFE U03A – U03B)

Di seguito vengono riportate le caratteristiche dell'opzione di investimento sottostante il prodotto in relazione a: obiettivi dell'investimento, Investitori di riferimento, indicatore di rischio, scenari di performance, costi totali, impatto annuale sul rendimento (RIY) nonché il periodo di detenzione raccomandato. L'opzione di investimento rappresenta la scelta di investire il 100% del capitale nella singola opzione. I dati di seguito riportati sono stati elaborati combinando la Gestione Interna Separata ed il Fondo Interno Assicurativo ed ipotizzando che, per tutto il periodo di detenzione dell'Opzione, le percentuali di allocazione non subiscano modifiche rispetto a quelle iniziali. Pertanto, non vengono presi in considerazione gli effetti dell'andamento del mercato finanziario sulla ripartizione dell'investimento tra le due attività.

Opzione di investimento: Combinazione 3

Composizione della Combinazione predefinita: 50% GESTIONE SEPARATA LIFIN - 50% FONDO INTERNO CU NEW TAURUS

Codice interno: CP03

Data di realizzazione del documento: 01/01/2020

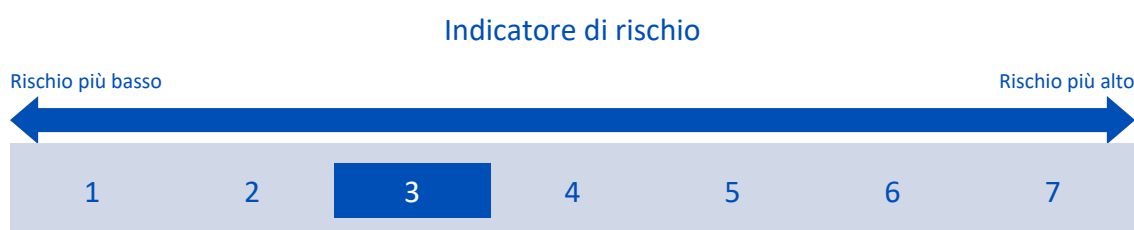
Emittente: Aviva Life S.p.A.

State per acquistare un'opzione d'investimento che non è semplice e può essere di difficile comprensione.

Obiettivi dell'opzione di investimento: L'opzione di investimento investe sia in obbligazioni denominate in Euro, sia in azioni e si pone l'obiettivo di ottenere una crescita del capitale, combinata con la protezione della parte del premio destinata alla gestione separata.

Investitori al dettaglio di riferimento dell'opzione di investimento: la Combinazione predefinita è rivolta ai clienti aventi conoscenze e/o esperienze di base dei mercati finanziari e assicurativi e una media tolleranza al rischio finanziario, i quali intendono investire il proprio capitale nel lungo periodo accettando i possibili rischi di perdita connessi all'investimento finanziario nel Fondo Interno collegato alla presente Combinazione.

Quali sono i rischi e qual è il potenziale rendimento?



L'indicatore di rischio presuppone che l'opzione d'investimento sia mantenuta per 10 anni. Il rischio effettivo può variare in misura significativa in caso di disinvestimento in una fase iniziale e la somma rimborsata potrebbe essere minore. Può non essere possibile disinvestire anticipatamente. Potrebbe essere necessario sostenere notevoli costi supplementari per disinvestire anticipatamente.

L'indicatore di rischio è un'indicazione orientativa del livello di rischio di questa opzione di investimento rispetto ad altre opzioni. Esso esprime la probabilità che il prodotto subisca perdite monetarie a causa di movimenti sul mercato o a causa della nostra incapacità di pagarvi quanto dovuto.

Abbiamo classificato questa opzione di investimento al livello 3 su 7 che corrisponde alla classe di rischio medio-bassa. Ciò significa che le perdite potenziali dovute alla performance futura del prodotto sono classificate al livello medio-basso e che è molto improbabile che le cattive condizioni di mercato influenzino la capacità di Aviva Life S.p.A. di pagarvi quanto dovuto.

Scenari di performance

Gli sviluppi futuri del mercato non possono essere previsti con precisione. Gli scenari qui riportati sono solo un'indicazione di alcuni dei possibili risultati basati sui rendimenti recenti. I rendimenti effettivi potrebbero essere inferiori.

Investimento [€ 1.000]	Possibile rimborso al netto dei costi (Rendimento medio annuo)		
Premio assicurativo [€ 0]	1 anno	5 anni	10 anni
Scenari - Caso vita			
Scenario di stress	€ 716,90 (-28,31%)	€ 4.262,99 (-3,14%)	€ 8.260,66 (-1,89%)
Scenario sfavorevole	€ 915,52 (-8,45%)	€ 4.953,32 (-0,19%)	€ 10.522,12 (0,51%)
Scenario moderato	€ 979,62 (-2,04%)	€ 5.310,55 (1,21%)	€ 11.516,75 (1,42%)
Scenario favorevole	€ 1.052,15 (5,22%)	€ 5.749,70 (2,83%)	€ 12.867,83 (2,55%)
Importo investito cumulato	€ 1.000,00	€ 5.000,00	€ 10.000,00
Scenario - Caso morte			
In caso di decesso dell'Assicurato	€ 1.001,61	€ 5.321,17	€ 11.539,78
Premio assicurativo cumulato	€ 0,00	€ 0,00	€ 0,00

Questa tabella mostra gli importi dei possibili rimborsi nei prossimi 10 anni, in scenari diversi, ipotizzando un investimento di 1.000 Euro annui.

Gli scenari presentati mostrano la possibile performance dell'investimento. Possono essere confrontati con gli scenari relativi ad altre opzioni di investimento/prodotti. Per la determinazione del possibile rimborso in caso di decesso dell'Assicurato è stata applicata la percentuale di maggiorazione più bassa.

Gli scenari presentati sono una stima della performance futura sulla base di prove relative alle variazioni passate del valore di questo investimento e non sono un indicatore esatto. Gli importi dei rimborsi varieranno a seconda della performance del mercato e del periodo di tempo per cui viene mantenuta l'opzione d'investimento/prodotto.

Lo scenario di stress indica quale potrebbe essere l'importo rimborsato in circostanze di mercato estreme e non tiene conto della situazione in cui non siamo in grado di pagarvi.

Le cifre riportate comprendono tutti i costi del prodotto in quanto tale, ma possono non comprendere tutti i costi da voi pagati al consulente o al distributore. Le cifre non tengono conto della vostra situazione fiscale personale, che può incidere anch'essa sull'importo del rimborso.

Costi specifici dell'opzione di investimento

La diminuzione del rendimento (Reduction in Yield - RIY) esprime l'impatto dei costi totali sostenuti sul possibile rendimento dell'investimento. I costi totali tengono conto dei costi una tantum, correnti e accessori. Gli importi qui riportati corrispondono ai costi cumulativi del prodotto in 3 periodi di detenzione differenti e comprendono le potenziali penali per uscita anticipata. Questi importi si basano sull'ipotesi che siano investiti Euro 1.000 nella presente opzione d'investimento. Gli importi sono stimati e potrebbero cambiare in futuro.

Andamento dei costi nel tempo

Investimento [€ 1.000]	Costi specifici dell'opzione di investimento		
Scenari	In caso di disinvestimento dopo 1 anno	In caso di disinvestimento dopo 5 anni	In caso di disinvestimento dopo 10 anni
Costi totali	€ 69,76	€ 481,79	€ 1.709,95
Impatto sul rendimento (RIY) per anno	6,98%	2,93%	2,47%

Costi specifici dell'opzione di investimento

Altri costi correnti	1,93%
----------------------	-------

Periodo di detenzione raccomandato dell'opzione di investimento: 10 anni.

Documento contenente le informazioni chiave - ALLEGATO

Prodotto: AVIVA SELECTION PLAN ED. 2020 (TARIFFE U03A – U03B)

Di seguito vengono riportate le caratteristiche dell'opzione di investimento sottostante il prodotto in relazione a: obiettivi dell'investimento, Investitori di riferimento, indicatore di rischio, scenari di performance, costi totali, impatto annuale sul rendimento (RIY) nonché il periodo di detenzione raccomandato. L'opzione di investimento rappresenta la scelta di investire il 100% del capitale nella singola opzione. I dati di seguito riportati sono stati elaborati combinando la Gestione Interna Separata ed il Fondo Interno Assicurativo ed ipotizzando che, per tutto il periodo di detenzione dell'Opzione, le percentuali di allocazione non subiscano modifiche rispetto a quelle iniziali. Pertanto, non vengono presi in considerazione gli effetti dell'andamento del mercato finanziario sulla ripartizione dell'investimento tra le due attività.

Opzione di investimento: Combinazione 4

Composizione della Combinazione predefinita: 35% GESTIONE SEPARATA LIFIN - 65% FONDO INTERNO CU NEW TAURUS

Codice interno: CP04

Data di realizzazione del documento: 01/01/2020

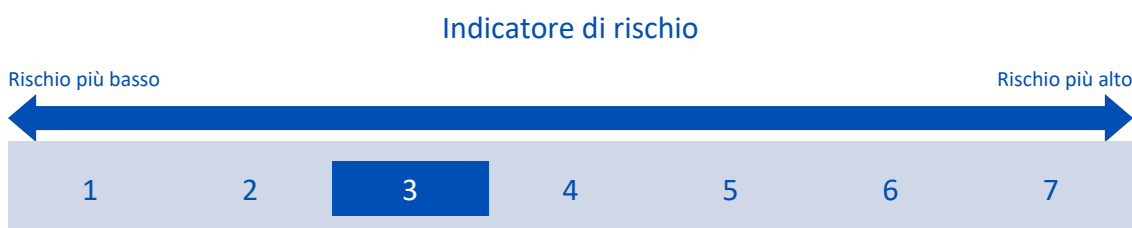
Emittente: Aviva Life S.p.A.

State per acquistare un'opzione d'investimento che non è semplice e può essere di difficile comprensione.

Obiettivi dell'opzione di investimento: L'opzione di investimento investe prevalentemente in azioni e si pone l'obiettivo di ottenere una crescita del capitale, combinata con la protezione della parte del premio destinata alla gestione separata.

Investitori al dettaglio di riferimento dell'opzione di investimento: la Combinazione predefinita è rivolta ai clienti aventi conoscenze e/o esperienze di base dei mercati finanziari e assicurativi e una media tolleranza al rischio finanziario, i quali intendono investire il proprio capitale nel lungo periodo accettando i possibili rischi di perdita connessi all'investimento finanziario nel Fondo Interno collegato alla presente Combinazione.

Quali sono i rischi e qual è il potenziale rendimento?



L'indicatore di rischio presuppone che l'opzione d'investimento sia mantenuta per 10 anni. Il rischio effettivo può variare in misura significativa in caso di disinvestimento in una fase iniziale e la somma rimborsata potrebbe essere minore. Può non essere possibile disinvestire anticipatamente. Potrebbe essere necessario sostenere notevoli costi supplementari per disinvestire anticipatamente.

L'indicatore di rischio è un'indicazione orientativa del livello di rischio di questa opzione di investimento rispetto ad altre opzioni. Esso esprime la probabilità che il prodotto subisca perdite monetarie a causa di movimenti sul mercato o a causa della nostra incapacità di pagarvi quanto dovuto.

Abbiamo classificato questa opzione di investimento al livello 3 su 7 che corrisponde alla classe di rischio medio-bassa. Ciò significa che le perdite potenziali dovute alla performance futura del prodotto sono classificate al livello medio-basso e che è molto improbabile che le cattive condizioni di mercato influenzino la capacità di Aviva Life S.p.A. di pagarvi quanto dovuto.

Scenari di performance

Gli sviluppi futuri del mercato non possono essere previsti con precisione. Gli scenari qui riportati sono solo un'indicazione di alcuni dei possibili risultati basati sui rendimenti recenti. I rendimenti effettivi potrebbero essere inferiori.

Investimento [€ 1.000]	Possibile rimborso al netto dei costi (Rendimento medio annuo)		
Premio assicurativo [€ 0]	1 anno	5 anni	10 anni
Scenari - Caso vita			
Scenario di stress	€ 647,23 (-35,28%)	€ 4.086,89 (-3,95%)	€ 7.828,86 (-2,42%)
Scenario sfavorevole	€ 899,37 (-10,06%)	€ 4.894,96 (-0,42%)	€ 10.419,84 (0,41%)
Scenario moderato	€ 982,58 (-1,74%)	€ 5.358,08 (1,39%)	€ 11.700,92 (1,58%)
Scenario favorevole	€ 1.076,69 (7,67%)	€ 5.927,43 (3,46%)	€ 13.409,28 (2,98%)
Importo investito cumulato	€ 1.000,00	€ 5.000,00	€ 10.000,00
Scenario - Caso morte			
In caso di decesso dell'Assicurato	€ 1.004,64	€ 5.368,80	€ 11.724,32
Premio assicurativo cumulato	€ 0,00	€ 0,00	€ 0,00

Questa tabella mostra gli importi dei possibili rimborsi nei prossimi 10 anni, in scenari diversi, ipotizzando un investimento di 1.000 Euro annui.

Gli scenari presentati mostrano la possibile performance dell'investimento. Possono essere confrontati con gli scenari relativi ad altre opzioni di investimento/prodotti. Per la determinazione del possibile rimborso in caso di decesso dell'Assicurato è stata applicata la percentuale di maggiorazione più bassa.

Gli scenari presentati sono una stima della performance futura sulla base di prove relative alle variazioni passate del valore di questo investimento e non sono un indicatore esatto. Gli importi dei rimborsi varieranno a seconda della performance del mercato e del periodo di tempo per cui viene mantenuta l'opzione d'investimento/prodotto.

Lo scenario di stress indica quale potrebbe essere l'importo rimborsato in circostanze di mercato estreme e non tiene conto della situazione in cui non siamo in grado di pagarvi.

Le cifre riportate comprendono tutti i costi del prodotto in quanto tale, ma possono non comprendere tutti i costi da voi pagati al consulente o al distributore. Le cifre non tengono conto della vostra situazione fiscale personale, che può incidere anch'essa sull'importo del rimborso.

Costi specifici dell'opzione di investimento

La diminuzione del rendimento (Reduction in Yield - RIY) esprime l'impatto dei costi totali sostenuti sul possibile rendimento dell'investimento. I costi totali tengono conto dei costi una tantum, correnti e accessori. Gli importi qui riportati corrispondono ai costi cumulativi del prodotto in 3 periodi di detenzione differenti e comprendono le potenziali penali per uscita anticipata. Questi importi si basano sull'ipotesi che siano investiti Euro 1.000 nella presente opzione d'investimento. Gli importi sono stimati e potrebbero cambiare in futuro.

Andamento dei costi nel tempo

Investimento [€ 1.000]	Costi specifici dell'opzione di investimento		
Scenari	In caso di disinvestimento dopo 1 anno	In caso di disinvestimento dopo 5 anni	In caso di disinvestimento dopo 10 anni
Costi totali	€ 71,67	€ 515,73	€ 1.868,73
Impatto sul rendimento (RIY) per anno	7,17%	3,10%	2,65%

Costi specifici dell'opzione di investimento

Altri costi correnti	2,10%
----------------------	-------

Periodo di detenzione raccomandato dell'opzione di investimento: 10 anni.

Documento contenente le informazioni chiave - ALLEGATO

Prodotto: AVIVA SELECTION PLAN ED. 2020 (TARIFFE U03A – U03B)

Di seguito vengono riportate le caratteristiche dell'opzione di investimento sottostante il prodotto in relazione a: obiettivi dell'investimento, Investitori di riferimento, indicatore di rischio, scenari di performance, costi totali, impatto annuale sul rendimento (RIY) nonché il periodo di detenzione raccomandato. L'opzione di investimento rappresenta la scelta di investire il 100% del capitale nella singola opzione. I dati di seguito riportati sono stati elaborati combinando la Gestione Interna Separata ed il Fondo Interno Assicurativo ed ipotizzando che, per tutto il periodo di detenzione dell'Opzione, le percentuali di allocazione non subiscano modifiche rispetto a quelle iniziali. Pertanto, non vengono presi in considerazione gli effetti dell'andamento del mercato finanziario sulla ripartizione dell'investimento tra le due attività.

Opzione di investimento: Combinazione 5

Composizione della Combinazione predefinita: 20% GESTIONE SEPARATA LIFIN - 80% FONDO INTERNO CU NEW TAURUS

Codice interno: CP05

Data di realizzazione del documento: 01/01/2020

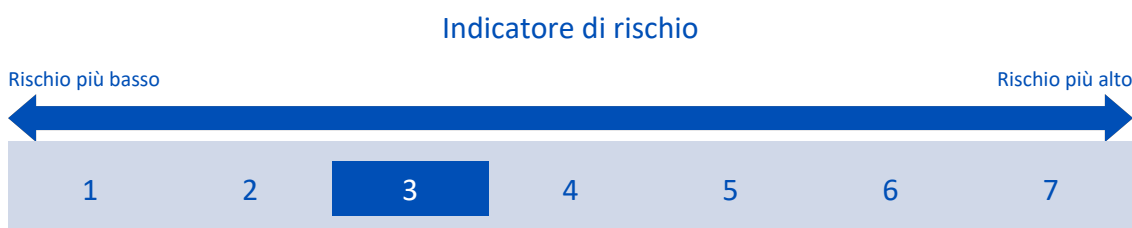
Emittente: Aviva Life S.p.A.

State per acquistare un'opzione d'investimento che non è semplice e può essere di difficile comprensione.

Obiettivi dell'opzione di investimento: L'opzione di investimento investe principalmente in azioni e si pone l'obiettivo di ottenere una crescita del capitale, combinata con la protezione della parte del premio destinata alla gestione separata.

Investitori al dettaglio di riferimento dell'opzione di investimento: la Combinazione predefinita è rivolta ai clienti aventi conoscenze e/o esperienze di base dei mercati finanziari e assicurativi e una media tolleranza al rischio finanziario, i quali intendono investire il proprio capitale nel lungo periodo accettando i possibili rischi di perdita connessi all'investimento finanziario nel Fondo Interno collegato alla presente Combinazione.

Quali sono i rischi e qual è il potenziale rendimento?



L'indicatore di rischio presuppone che l'opzione d'investimento sia mantenuta per 10 anni. Il rischio effettivo può variare in misura significativa in caso di disinvestimento in una fase iniziale e la somma rimborsata potrebbe essere minore. Può non essere possibile disinvestire anticipatamente. Potrebbe essere necessario sostenere notevoli costi supplementari per disinvestire anticipatamente.

L'indicatore di rischio è un'indicazione orientativa del livello di rischio di questa opzione di investimento rispetto ad altre opzioni. Esso esprime la probabilità che il prodotto subisca perdite monetarie a causa di movimenti sul mercato o a causa della nostra incapacità di pagarvi quanto dovuto.

Abbiamo classificato questa opzione di investimento al livello 3 su 7 che corrisponde alla classe di rischio medio-bassa. Ciò significa che le perdite potenziali dovute alla performance futura del prodotto sono classificate al livello medio-basso e che è molto improbabile che le cattive condizioni di mercato influenzino la capacità di Aviva Life S.p.A. di pagarvi quanto dovuto.

Scenari di performance

Gli sviluppi futuri del mercato non possono essere previsti con precisione. Gli scenari qui riportati sono solo un'indicazione di alcuni dei possibili risultati basati sui rendimenti recenti. I rendimenti effettivi potrebbero essere inferiori.

Investimento [€ 1.000]	Possibile rimborso al netto dei costi (Rendimento medio annuo)		
Premio assicurativo [€ 0]	1 anno	5 anni	10 anni
Scenari - Caso vita			
Scenario di stress	€ 577,56 (-42,24%)	€ 3.910,79 (-4,80%)	€ 7.397,06 (-2,97%)
Scenario sfavorevole	€ 883,22 (-11,68%)	€ 4.836,59 (-0,66%)	€ 10.317,56 (0,31%)
Scenario moderato	€ 985,54 (-1,45%)	€ 5.405,62 (1,57%)	€ 11.885,08 (1,74%)
Scenario favorevole	€ 1.101,23 (10,12%)	€ 6.105,15 (4,07%)	€ 13.950,74 (3,39%)
Importo investito cumulato	€ 1.000,00	€ 5.000,00	€ 10.000,00
Scenario - Caso morte			
In caso di decesso dell'Assicurato	€ 1.007,67	€ 5.416,43	€ 11.908,85
Premio assicurativo cumulato	€ 0,00	€ 0,00	€ 0,00

Questa tabella mostra gli importi dei possibili rimborsi nei prossimi 10 anni, in scenari diversi, ipotizzando un investimento di 1.000 Euro annui.

Gli scenari presentati mostrano la possibile performance dell'investimento. Possono essere confrontati con gli scenari relativi ad altre opzioni di investimento/prodotti. Per la determinazione del possibile rimborso in caso di decesso dell'Assicurato è stata applicata la percentuale di maggiorazione più bassa.

Gli scenari presentati sono una stima della performance futura sulla base di prove relative alle variazioni passate del valore di questo investimento e non sono un indicatore esatto. Gli importi dei rimborsi varieranno a seconda della performance del mercato e del periodo di tempo per cui viene mantenuta l'opzione d'investimento/prodotto.

Lo scenario di stress indica quale potrebbe essere l'importo rimborsato in circostanze di mercato estreme e non tiene conto della situazione in cui non siamo in grado di pagarvi.

Le cifre riportate comprendono tutti i costi del prodotto in quanto tale, ma possono non comprendere tutti i costi da voi pagati al consulente o al distributore. Le cifre non tengono conto della vostra situazione fiscale personale, che può incidere anch'essa sull'importo del rimborso.

Costi specifici dell'opzione di investimento

La diminuzione del rendimento (Reduction in Yield - RIY) esprime l'impatto dei costi totali sostenuti sul possibile rendimento dell'investimento. I costi totali tengono conto dei costi una tantum, correnti e accessori. Gli importi qui riportati corrispondono ai costi cumulativi del prodotto in 3 periodi di detenzione differenti e comprendono le potenziali penali per uscita anticipata. Questi importi si basano sull'ipotesi che siano investiti Euro 1.000 nella presente opzione d'investimento. Gli importi sono stimati e potrebbero cambiare in futuro.

Andamento dei costi nel tempo

Investimento [€ 1.000]	Costi specifici dell'opzione di investimento		
Scenari	In caso di disinvestimento dopo 1 anno	In caso di disinvestimento dopo 5 anni	In caso di disinvestimento dopo 10 anni
Costi totali	€ 73,58	€ 549,67	€ 2.027,51
Impatto sul rendimento (RIY) per anno	7,36%	3,27%	2,81%

Costi specifici dell'opzione di investimento

Altri costi correnti	2,27%
----------------------	-------

Periodo di detenzione raccomandato dell'opzione di investimento: 10 anni.